


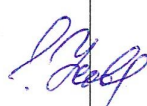


## Лист визирования

К отчету о деятельности Муниципального бюджетного учреждения  
Спортивная школа олимпийского резерва за 2021 год

Должность	Замечания	Дата	Подпись и дата
Заместитель главы города Пыть-Яха, курирующий социальные вопросы <b>Золотых А.П.</b>	О/з	22.03.2022	
Заместитель главы города Пыть-Яха – председатель комитета по финансам <b>Стефогло В.В.</b>	О/з	22.03.2022	
Начальник управления по муниципальному имуществу <b>Муравская И.В.</b>	О/з	22.03.2022	
Начальник управления по культуре и спорту Администрации города Пыть-Ях <b>Усова Е.А.</b>	О/з	22.03.2022	

Утверждаю:  
Руководитель  
Муниципального бюджетного учреждения

(наименование учреждения)

Спортивная школа олимпийского резерва



С.В.Вагин

ОТЧЕТ

о результатах деятельности муниципального бюджетного учреждения  
муниципального образования городского округа города Пыть-Яха и об  
использовании закрепленного за ним имущества на 01.01.2022г.

Наименование муниципального  
бюджетного учреждения

Муниципальное бюджетное учреждение  
Спортивная школа олимпийского резерва

КОДЫ

Дата 01.01.2022

по  
ОКПО 78213659

Идентификационный номер  
налогоплательщика (ИНН)

8612011204

Код причины постановки на учет учреждения (КПП)

861201001

Единица измерения: рубли

по  
ОКЕИ 383

Адрес местонахождения муниципального  
бюджетного учреждения

628380, Российская Федерация, Ханты-  
Мансийский автономный округ - Югра,  
г.Пыть-Ях, микрорайон № 1  
«Центральный», дом 6, кв.4

## Раздел 1. Общие сведения об учреждении

1.1. Перечень видов деятельности, которые учреждение вправе осуществлять в соответствии с его учредительными документами в отчетном году

N п/п	Код ОКВЭД	Наименование вида деятельности
1	2	3
Основные виды деятельности		
1	93.19	Деятельность в области спорта прочая
2	85.41	Образование дополнительное детей и взрослых
3	93.11	Деятельность спортивных объектов

1.2. Перечень услуг (работ), которые оказываются потребителям за плату в случаях, предусмотренных нормативными правовыми (правовыми) актами с указанием потребителей указанных услуг (работ)

N п/п	Наименование услуги (работы)	Категория потребителей услуги (работы)	Нормативный правовой акт
1	2	3	4
-	-	-	-

1.3. Перечень документов, на основании которых учреждение осуществляло деятельность в отчетном году:

N п/п	Наименование документа	Номер документа	Дата выдачи	Срок действия
1	2	3	4	5
1	Устав МБУ СШОР		15.01.2018г.	До замены новым Уставом
2	Свидетельство о государственной регистрации юридического лица	Серия 86 №000741083	19.02.2004г.	Постоянно
3	Лист записи Единого государственного реестра юридических лиц	(ГРН) 2188617050873	25.01.2018г.	До замены новым
4	Свидетельство о постановке на учет российской организации в налоговом органе по месту ее нахождения (ИНН)	Серия 86 №002561792	19.02.2004г.	Постоянно

1.4. Сведения об установленной численности работников учреждения в соответствии с утвержденным штатным расписанием в отчетном году:

N п/п	Количество штатных единиц		Причины изменения количества штатных единиц
	На начало отчетного года	На конец отчетного года	
1	3	4	5
1	32,50	32,50	-
	Всего	32,50	

1.5. Фактическая численность работников учреждения в отчетном году:

N п/п	Квалификация работников (уровень образования)	Фактическая численность		Причины изменения фактической численности
		На начало отчетного года	На конец отчетного года	
1	2	3	4	5
1	Высшее профессиональное образование;	10 чел.	11 чел.	1 принятый сотрудник Внешние совместители (0,5ст.+ 0,75ст. = 1,25ст. округляем до 1 чел.)
	Средне- профессиональное;	4 чел.	4 чел.	
	Начальное- профессиональное образование;	1 чел.	1 чел.	
	Среднее образование (полное);	12 чел.	9 чел.	3 уволенных сотрудника
	Основное общее	3 чел.	0 чел.	3 уволенных сотрудника
	Всего	30	25	

1.6. Сведения о средней заработной плате работников учреждения

N п/п	Наименование показателя	В году, предшествующем отчетному году	В отчетном году
1	2	3	4
1	Средняя заработная плата работников учреждения, рубли	54 673,42	70 187,32
	В том числе:		
2	Руководителя	121 879,14	112 189,97
3	Заместителей руководителя	120 349,99	122 921,21
4	Специалистов	57 421,64	102 360,56

## Раздел 2. Результат деятельности учреждения

2.1. Сведения об изменении (увеличении, уменьшении) балансовой (остаточной) стоимости нефинансовых активов, относительно предыдущего отчетного года

№ п/п	Наименование показателя	На начало отчетного года, рубли	На конец отчетного года, рубли	Изменение (увеличение, уменьшение), %	Причины изменения показателей
1	2	3	4	$5 = (4 - 3) / 3 * 100$	6
1	Нефинансовые активы (балансовая стоимость)	43697469,14	46813178,58	7,13	Приобретение нефинансовых активов
2	Нефинансовые активы (остаточная стоимость)	5670657,05	5600997,41	-1,23	

2.2. Общая сумма выставленных требований в возмещение ущерба по недостаткам и хищениям материальных ценностей, денежных средств, а также от порчи материальных ценностей

Наименование показателя	В отчетном году, рубли
1	3
Суммы установленного ущерба, всего	
недостачи и хищения материальных ценностей	
недостачи и хищения денежных средств	
ущерб от порчи материальных ценностей	
Отнесено на виновных лиц	
Исполнено виновными лицами	
Списано за счет учреждения	

2.3. Сведения об изменении (увеличении, уменьшении) дебиторской и кредиторской задолженности учреждения в разрезе поступлений (выплат), предусмотренных Планом финансово-хозяйственной деятельности муниципального учреждения

N п/п	Наименование показателя	На начало отчетног о года, рубли	На конец отчетного года			Измене ние, %	Причины образования просроченной кредиторской задолженност и и дебиторской задолженност и, нереальной к взысканию
			Всего, рубли	в том числе:			
				просрочен ная кредиторс кая задолженн ость, рубли	дебиторск ая задолженн ость, нереальна я к взыскани ю, рубли		
1	2	3	4	5	6	$7 = (4-3)/3 * 100$	8
1	Дебиторская задолженность, всего:	554,84	3523,20	x	0,00	534,99	x
в том числе:							
	Дебиторская задолженность нереальная к взысканию, рубли	0,00	0,00	x	0,00	0,00	-
2	Кредиторская задолженность, всего:	24019,81	1617997,05	0,00	x	6636,09	x
в том числе:							
	Просроченная кредиторская задолже	0,00	0,00	0,00	x	0,00	-

	нность, рубли						
--	------------------	--	--	--	--	--	--

2.4. Сведения о суммах доходов, полученных учреждением от оказания платных услуг (выполнения работ), при осуществлении основных видов деятельности сверх муниципального задания, при осуществлении иных видов деятельности

N п/п	Наименование (услуги) работы	Сумма доходов, полученных от оказания платных услуг, выполнения работ, рубли	В том числе	
			Полученных при осуществлении основных видов деятельности сверх муниципального задания	Полученных при осуществлении иных видов деятельности
1	2	3	4	5
1.1	Благотворительная помощь	245 000,00		245 000,00
1.2	Приносящая доход деятельность	20 130,46		20 130,46

2.5. Сведения об исполнении муниципального задания на оказание муниципальных услуг, (выполнение работ) в отчетном году.

2.5.1 Сведения о фактическом достижении показателей, характеризующих качество муниципальной услуги:

Уникальный номер реестровой записи	Показатель, характеризующий содержание муниципальной услуги	Показатель, характеризующий условия оказания муниципальной услуги	Наименование показателя	Единица измерения		Показатель качества муниципальной услуги							Среднегодовой размер платы (цена, тариф)
				Наименование	Код по ОКЕ	7	значения		10	11	12		
							утвержден муниципальным органом в отчетном году	утверждено муниципальным органом в отчетном году					
												допущено (возможно отклонение)	
5	6	8	9	10	11	12							
1	2	3	4	5	6	7	8	9	10	11	12	13	
9319000.99.0.БВ27АА25001	Бокс	Этап начальной подготовки	Доля лиц, прошедших спортивную подготовку на этапе начальной подготовки и зачисленных на тренировочный этап (этап спортивной специализации)	Процент	744	100	-	100	5	-	-	-	
9319000.99.0.БВ27АА26001	Бокс	Тренировочный этап (этап спортивной специализации)	Доля лиц, прошедших спортивную подготовку на тренировочном этапе (этап спортивной специализации) и зачисленных на этап совершенствования	Процент	744	100	-	100	5	-	-	-	



9319000.99.0.БВ27АА27001	Бокс	Этап совершенствования спортивного мастерства	Доля лиц, прошедших спортивную подготовку на этапе совершенствования спортивного мастерства и зачисленных на этап высшего спортивного мастерства	744	100	-	100	5	-	-
9319000.99.0.БВ27АА28001	Бокс	Этап высшего спортивного мастерства	Доля лиц, проходящих спортивную подготовку, выполнивших требования федерального стандарта спортивной подготовки по соответствующему виду спорта, по результатам	744	100	-	100	5	-	-
9319000.99.0.БВ27АБ80001	Спортивная борьба	Этап начальной подготовки	Доля лиц, прошедших спортивную подготовку на этапе начальной подготовки и зачисленных на тренировочный этап (этап спортивной	744	100	-	100	5	-	-

9319000.99.0.БВ27АБ81001	Спортивная борьба	Тренировочный этап спортивной специализации)	Доля лиц, прошедших спортивную подготовку на тренировочном этапе (этап спортивной специализации) и зачисленных на этап совершенствования	Процент	744	100	-	100	5	-	-	-
9319000.99.0.БВ27АБ82001	Спортивная борьба	Этап совершенствования спортивного мастерства	Доля лиц, прошедших спортивную подготовку на этапе совершенствования	Процент	744	100	-	100	5	-	-	-
9319000.99.0.БВ27АВ10001	Тхэквондо	Этап начальной подготовки	Доля лиц, прошедших спортивную подготовку на этапе начальной подготовки и	Процент	744	100	-	100	5	-	-	-

9319000.99.0.BB27AA11001	Тхэквондо	Тренировочный этап (этап спортивной специализации)	Доля лиц, прошедших спортивную подготовку на тренировочном этапе (этап спортивной специализации) из численности спортсменов высшего мастерства	Процент	744	100	-	100	5	-	-	-
--------------------------	-----------	--	--	---------	-----	-----	---	-----	---	---	---	---

### 2.5.2 Сведения о фактическом достижении показателей, характеризующих объем муниципальной услуги:

Уникальный номер реестровой записи	Показатель, характеризующий содержание муниципальной услуги	Показатель, характеризующий условия оказания муниципальной услуги	Наименование показателя	Единица измерения		Показатель объема муниципальной услуги							Среднегодовой размер платы (цена, тариф)
				Наименование	Код по ОКЕИ	утвержден в муниципальном задании на отчетную дату	значение утверждено муниципальным заданием на отчетную дату	исполнено в отчетную дату	допустимое (возможно отклонение)	отклонение (возможно превышение, допустимое)	причина отклонения		
												5	
1	2	3	4	5	6	7	8	9	10	11	12	13	
9319000.99.0.BB27AA25001	Бокс	Этап начальной подготовки	Число лиц, прошедших спортивную подготовку на этапах спортивной подготовки	Человек	792	69	-	69	5	-	-	-	
9319000.99.0.BB27AA26001	Бокс	Тренировочный этап (этап спортивной специализации)	Число лиц, прошедших спортивную подготовку на этапах спортивной подготовки	Человек	792	46	-	46	5	-	-	-	

9319000.99.0.БВ27АА27001	Бокс	Этап совершенствования спортивного мастерства	Число лиц, прошедших спортивную подготовку на этапах спортивной подготовки	792	1	-	1	5	-	-
9319000.99.0.БВ27АА28001	Бокс	Этап высшего спортивного мастерства	Число лиц, прошедших спортивную подготовку на этапах спортивной подготовки	792	1	-	1	5	-	-
9319000.99.0.БВ27АБ80001	Спортивная борьба	Этап начальной спортивной подготовки	Число лиц, прошедших спортивную подготовку на этапах спортивной подготовки	792	45	-	45	5	-	-
9319000.99.0.БВ27АБ81001	Спортивная борьба	Тренировочный этап (этап спортивной специализации)	Число лиц, прошедших спортивную подготовку на этапах спортивной подготовки	792	40	-	40	5	-	-
9319000.99.0.БВ27АБ82001	Спортивная борьба	Этап совершенствования спортивного мастерства	Число лиц, прошедших спортивную подготовку на этапах спортивной подготовки	792	7	-	7	5	-	-

9319000.99.0.БВ27АВ110001	Тхэквондо	Этап начальной подготовки	Число лиц, прошедших спортивную подготовку на этапах спортивной подготовки	Человек	792	23	-	28	5	-	-
9319000.99.0.БВ27АВ110001	Тхэквондо	Тренировочный этап (этап спортивной специализации)	Число лиц, прошедших спортивную подготовку на этапах спортивной подготовки	Человек	792	3	-	6	5	-	-

### 2.5.3 Сведения о фактическом достижении показателей, характеризующих качество муниципальной работы:

Уникальный номер реестровой записи	Показатель, характеризующий содержание муниципальной работы	Показатель, характеризующий условия (формы) оказания муниципальной работы	Показатель качества муниципальной работы									
			Наименование показателя	Единица измерения		значение		исполнено на отчетную дату	допустимое (возможное) отклонение	отклонение превышающее, допустимое (возможное) значение	причина отклонения	
				Наименование показателя	Код по ОКЕИ	Утвержден в муниципальном задании на год	но в муниципальном задании на отчетную дату					
1	2	3	4	5	6	7	8	9	10	11	-	
931100.Р.83.1.060800001000	-	-	Наличие обоснованных жалоб	Единица	642	-	-	-	-	-	-	

#### 2.5.4 Сведения о фактическом достижении показателей, характеризующих объем муниципальной работы:

Уникальный номер реестровой записи	Показатель, характеризующий содержание муниципальной работы	Показатель, характеризующий условия оказания муниципальной работы	Наименование показателя	Единица измерения		Показатель объема муниципальной работы				Среднегодовой размер платы (цена, тариф)		
				Наименование	Код по ОКЕИ	утвержден в муниципальном задании на год	значения утверждено муниципальным заданием на отчетную дату	исполнено на отчетную дату	допустимо (возможно) отклонение		отклонение превышает допустимое (возможно)	причина отклонения
1	2	3	4	5	6	7	8	9	10	11	12	13
931100.Р.83.1.06080001000	-	-	-	-	-	-	-	-	-	-	-	-

#### 2.5.5 Сведения о фактическом достижении показателей, характеризующих качество муниципальной работы:

Уникальный номер реестровой записи	Показатель, характеризующий содержание муниципальной работы	Показатель, характеризующий условия оказания муниципальной работы	Наименование показателя	Единица измерения		Показатель качества муниципальной работы				допустимое отклонение	причина отклонения	
				Наименование показателя	Код по ОКЕИ	утвержден в муниципальном задании на год	значения утверждено муниципальным заданием на отчетную дату	исполнено на отчетную дату	допустимое отклонение			отклонение превышает допустимое (возможно)
1	2	3	4	5	6	7	8	9	10	11	12	
931900.Р.83.1.06250006000	Всероссийские	-	Отклонение достигнутых результатов от запланированных по плану мероприятий	Процент	744	100	-	100	-	-	-	-
931900.Р.83.1.06250003000	Межрегиональные	-	Отклонение достигнутых результатов от запланированных по плану мероприятий	Процент	744	100	-	100	-	-	-	-

931900.Р.83.1.0625 0005000	Региональные	-	Отклонение достигнутых результатов от запланированных по плану мероприятий	Процент	744	100	-	100	-	-	-
931900.Р.83.1.0625 0002000	Межмуниципальные	-	Отклонение достигнутых результатов от запланированных по плану мероприятий	Процент	744	100	-	100	-	-	-
931900.Р.83.1.0625 0004000	Муниципальные	-	Отклонение достигнутых результатов от запланированных по плану мероприятий	Процент	744	100	-	100	-	-	-

### 2.5.6 Сведения о фактическом достижении показателей, характеризующих объем муниципальной работы:

Уникальный номер реестровой записи	Показатель, характеризующий содержание муниципальной работы	Показатель, характеризующий условия оказания муниципальной работы	Наименование показателя	Единица измерения	Показатель объема муниципальной работы						Среднегодовой размер платы (цена, тариф)	
					утвержденном муниципальном задании на отчетную дату	утвержденном муниципальном задании на отчетную дату	значение	исполнено на отчетную дату	допустимо (возможно) отклонение	отклонение превышает допустимо (возможно)		причина отклонения
1	2	3	4	5	6	7	8	9	10	11	12	13
931900.Р.83.1.06250006000	Всероссийские	-	Количество мероприятий	Штука	796	7	-	7	-	-	-	-
931900.Р.83.1.06250003000	Межрегиональные	-	Количество мероприятий	Штука	796	10	-	10	-	-	-	-
931900.Р.83.1.06250005000	Региональные	-	Количество мероприятий	Штука	796	8	-	8	-	-	-	-

931900.Р.83.1.06250002000	Межмуниципальные	-	Количество мероприятий	Штука	796	4	-	4	-	-	-	-
931900.Р.83.1.06250004000	Муниципальные	-	Количество мероприятий	Штука	796	5	-	6	-	-	-	-

### 2.5.7 Сведения о фактическом достижении показателей, характеризующих качество муниципальной работы:

Уникальный номер реестровой записи	Показатель, характеризующий содержание муниципальной работы	Показатель, характеризующий условия (формы) оказания муниципальной работы	Показатель качества муниципальной работы										Среднегодовой размер платы (цена, тариф)
			Наименование показателя	Единица измерения	значение			допустимо (возможно)	отклонение (превышение, допустимо)	причина отклонения			
					утвержден в муниципальном задании на отчетную дату	утверждено муниципальным заданием на отчетную дату	исполнено на отчетную дату						
											год	год	
1	2	3	4	5	6	7	8	9	10	11	12	13	
931100.Р.83.1.05480001000	-	-	-	-	-	-	-	-	-	-	-	-	

### 2.5.8 Сведения о фактическом достижении показателей, характеризующих объем муниципальной работы:

Уникальный номер реестровой записи	Показатель, характеризующий содержание муниципальной работы	Показатель, характеризующий условия (формы) оказания муниципальной работы	Показатель объема муниципальной работы										Среднегодовой размер платы (цена, тариф)
			Наименование показателя	Единица измерения	значение			допустимо (возможно)	отклонение (превышение, допустимо)	причина отклонения			
					утвержден в муниципальном задании на отчетную дату	утверждено муниципальным заданием на отчетную дату	исполнено на отчетную дату						
											год	год	
1	2	3	4	5	6	7	8	9	10	11	12	13	
931100.Р.83.1.05480001000	-	-	Количество привлеченных лиц	Человек	792	52	-	52	20	-	-	-	
931100.Р.83.1.05480001000	-	-	Количество посещений	Человек	642	7 560	-	7 439	20	-	-	-	



2.6. Цены (тарифы) на платные услуги (работы), оказываемые потребителям (в динамике в течение отчетного периода);

N п/п	Наименование услуги (работы)	Период										
		I кв.	II кв.		III кв.			IV кв.				
		Цена (тариф), руб.	Цена (тариф), руб.	Изменение (к I кв.), %	Цена (тариф), руб.	Изменение (к II кв.), %	Изменение (к I кв.), %	Цена (тариф), руб.	Изменение (к III кв.), %	Изменение (к II кв.), %	Изменение (к I кв.), %	
1	2	3	4	5	6	7	8	9	10	11	12	

2.7. Общее количество потребителей, воспользовавшихся услугами (работами) учреждения (в том числе платными для потребителей)

Наименование показателя	Количество в отчетном году, ед.
1	3
Общее количество потребителей услуг (работ)	295
юридические лица	-
в том числе на платной основе	-
физические лица	295
в том числе на платной основе	-

2.8. Сведения о количестве жалоб потребителей и принятые по результатам их рассмотрения меры в отчетном году:

N п/п	Наименование услуги (работы)	Количество жалоб потребителей, единицы	Принятые по результатам рассмотрения жалоб меры
1	2	3	4
-	-	-	-

2.9. Показатели кассовых и плановых поступлений (с учетом возвратов) в разрезе поступлений, предусмотренных Планом

Наименование показателя	Суммы плановых поступлений, рубли	Суммы кассовых поступлений (с учетом возврата), рубли	Процент исполнения, %	Причины отклонения от плановых показателей
1	2	3	4	5
Остаток средств на начало планируемого года	385 316,23	311 091,50	80,73	
Поступления, всего	36 476 260,57	36 359 629,29	99,68	
в том числе:				
Субсидии бюджетным учреждениям на возмещение нормативных затрат, связанных с оказанием ими в соответствии муниципальным заданием	29 770 458	29 692 492,26	99,73	

муниципальных услуг (выполнением работ)				
Субсидии бюджетным учреждениям на иные цели, а также бюджетные инвестиции	6 440 672,11	6 402 006,57	99,39	
Средства бюджетных учреждений от приносящей доход деятельности	265 130,46	265 130,46	100	
Остаток средств на конец планируемого года	319 224,73			
Справочно:				
Поступление финансовых активов, всего		х	х	х
из них:				
Увеличение остатков средств		х	х	х
Прочие поступления		х	х	х

2.10. Суммы кассовых и плановых выплат (с учетом восстановленных кассовых выплат) в разрезе выплат, предусмотренных Планом.

Наименование показателя	Суммы плановых выплат, рубли	Суммы кассовых выплат (с учетом восстановленных кассовых выплат), рубли	Процент исполнения, %	Причины отклонения от плановых показателей
1	2	3	4	5
Остаток средств на начало планируемого года	385 316,23	311 091,50	80,73	
Выплаты, всего	36 861 576,80	36 425 720,79	98,81	
в том числе				
Субсидии бюджетным учреждениям на возмещение нормативных затрат, связанных с оказанием ими в соответствии муниципальным заданием муниципальных услуг (выполнением работ)	29 770 458	29 692 492,26	99,73	
Субсидии бюджетным учреждениям на иные цели, а также бюджетные инвестиции	6 440 672,11	6 402 006,57	99,39	
Средства бюджетных учреждений от приносящей доход деятельности	650 446,69	331 221,96	50,92	
Остаток средств на конец планируемого года	319 224,73			
Справочно:				
Выбытие финансовых активов, всего	66 091,50	х	х	х
из них:				
Уменьшение остатков		х	х	х

средств				
Прочие выбытия		x	x	x

### Раздел 3. Об использовании имущества, закрепленного за учреждением

3.1. Сведения об общей балансовой (остаточной) стоимости имущества, закрепленного за учреждением на праве оперативного управления, в отчетном году

N п/п	Наименование показателя	На начало отчетного года	На конец отчетного периода
1	2	3	4
1	Общая балансовая (остаточная) стоимость имущества, находящегося учреждения на праве оперативного управления (руб.)	38 904 105,30 (2 892 995,15)	39922670,16 (2823335,51)
2	Общая балансовая (остаточная) стоимость недвижимого имущества, находящегося у учреждения на праве оперативного управления (руб.)	32 493 112,07 (2 206 378,61)	32 493 112,07 (2 071763,09)
3	Общая балансовая (остаточная) стоимость недвижимого имущества, находящегося у учреждения на праве оперативного управления, и переданного в аренду (руб.)	0	0
4	Общая балансовая (остаточная) стоимость недвижимого имущества, находящегося у учреждения на праве оперативного управления, и переданного в безвозмездное пользование (руб.)	0	0
5	Общая балансовая (остаточная) стоимость движимого имущества, находящегося у учреждения на праве оперативного управления (руб.)	6 410 993,23 (686 616,54)	7429558,09 (753971,42)
6	Общая балансовая (остаточная) стоимость движимого имущества, находящегося у учреждения на праве оперативного управления, и переданного в аренду (руб.)	0	0
7	Общая балансовая (остаточная) стоимость движимого имущества, находящегося у учреждения на праве оперативного управления, и переданного в безвозмездное пользование (руб.)	0	0
8	Общая балансовая (остаточная) стоимость особо ценного движимого имущества, находящегося у учреждения на праве оперативного управления (тыс. руб.)	3 387 351,15 (686 616,54)	4381898,95 (753971,42)
9	Общая балансовая (остаточная) стоимость недвижимого имущества, приобретенного учреждением в отчетном году за счет	0	0

Раздел 3 проверен  
22.03.2022 г. *И.В. Франчук*

	средств, выделенных органом, осуществляющим функции и полномочия учредителя, учреждению на указанные цели		
10	Общая балансовая (остаточная) стоимость недвижимого имущества, приобретенного учреждением в отчетном году за счет доходов, полученных от платных услуг и иной приносящей доход деятельности	0	0
11	Общая площадь объектов недвижимого имущества, находящегося у учреждения на праве оперативного управления, (кв.м.)	1463,3	1463,3
12	Общая площадь объектов недвижимого имущества, находящегося у учреждения на праве оперативного управления, и переданного в аренду (кв.м.)	0	0
13	Общая площадь объектов недвижимого имущества, находящегося у учреждения на праве оперативного управления, и переданного в безвозмездное пользование (кв.м.)	0	0
14	Количество объектов недвижимого имущества, находящегося у учреждения на праве оперативного управления (ед.)	2	2
15	Количество объектов недвижимого имущества, находящегося у учреждения на праве оперативного управления, и переданного в аренду (ед.)	0	0
16	Количество объектов недвижимого имущества, находящегося у учреждения на праве оперативного управления, и переданного в безвозмездное пользование (ед.)	0	0
17	Объем средств, полученных в отчетном году от распоряжения в установленном порядке имуществом, находящимся у учреждения на праве оперативного управления (руб.)		

Заместитель главного бухгалтера  
сектора учета БУ МКУ «ЦБ и КОМУ г.Пыть-Яха»



(подпись)

Р.Р.Билалова

(расшифровка)

Исполнители:

Начальник отдела финансового обеспечения  
сектора учета БУ МКУ «ЦБ и КОМУ г.Пыть-Яха»




(подпись)

Р.С.Высотина


(расшифровка)

Начальник планово-экономического отдела  
сектора учета БУ МКУ «ЦБ и КОМУ г.Пыть-Яха»

  
(подпись)

М.А.Малинина  
(расшифровка)

Начальник отдела материального обеспечения  
сектора учета БУ МКУ «ЦБ и КОМУ г.Пыть-Яха»

  
(подпись)

Л.В.Сержантова  
(расшифровка)

Исполнитель

  
(подпись)

Р.Н.Гайсина  
(расшифровка)

« 14 » 03 20 22 г.